

Kuutosvertailujen tilannekatsaus

Lauri Savisaari, Jaakko Laurila
Kaupunginhallitus
16.12.2024

Sopimus, kustannukset ja organisoituminen

- Uusi yhteistyösopimus Suomen kuuden suurimman kaupungin tuottamien palvelujen kustannus ja palvelutasojen vertailun toteuttamisesta voimassa toistaiseksi elokuusta 2023 alkaen
- Kustannukset Tampereelle vuonna 2024 yhteensä **23 917 € + kehittämismääräraha***. Kullekin sopijapuolelle sopimuksesta aiheutuvat kustannukset vahvistetaan vuosittain ohjausryhmän loka-marraskuussa pidettävässä kokouksessa (kustannustaso määritelty sopimuksessa).
- Työtä ohjaa ohjausryhmä. Ohjausryhmässä Tampereen edustajina Lauri Savisaari, Jaakko Laurila ja Johanna Ahlgrén-Holappa
- Teemallisissa työryhmissä edustajat Tampereen kaupungilta
 - Jokaisessa työryhmässä mukana talousasiantuntijat kerättävien kustannustietojen oikeellisuuden varmistajina.
- Syksyn 2024 aikana kartoitetaan tilannetta kuutosvertailun tarpeista ja mahdollisuuksista TE-palveluiden osalta

- Kuusikko-raporttien tiedot on pääasiassa koottu kuntien omista tietojärjestelmistä ja tilinpäätöksistä. Raportteihin sisältyy tilastotietojen lisäksi erillisiä selvityksiä esimerkiksi eri palvelujen organisoinnista tai kuntien suunnitelmista tietyn palvelurakenteen muutoksen toteuttamiseksi.
- Kaupunkien asiantuntijat sopivat tiedonkeruulle mahdollisimman yhdenmukaiset määritelmät, toteuttavat tiedonkeruun käytännössä ja analysoivat tuloksia. Työryhmien sihteeri kokoavat tiedot yhteen ja kirjoittavat ryhmäkohtaiset raportit.

Tervetuloa kuutoskaupunkien yhteisen kaupunkivertailun sivuille!

Vertailutietoa palveluista ja niiden kustannuksista

Työryhmätyöskentely ja tulokset

- Varhaiskasvatuksen työryhmällä takana vuosien työskentely edellisen sopimuksen ajalta.
- Vuoden 2023 lopulla mukaan perusopetus, liikunta, nuorisotyö, kirjasto- ja kulttuuripalvelut
- Uusissa työryhmissä alkuvaiheen työskentely keskittyy tilastointilogiikan yhdenmukaistamiseen.
 - Esim. liikuntapaikan yhteinen määritelmä, rehtoreiden palkkakustannusten kohdistuminen
- Tulokset kokoava verkkosivusto avattu 21.10.2024. Yhteinen ja kaupunkikohtainen viestintä 28.10. alkaen. Tulosten esittely kuutoskaupunkien johtajistolle alkuvuodesta.
- Tampereen tulosten laajempi käsittely kasvatus- ja opetuslautakunnan sekä kulttuuri- ja vapaa-aikalautakunnan marraskuun kokouksissa.

Vertailun hyötynäkökulmat kaupungille

- Kaupunkien yhteinen ja kaupunkikohtainen edunvalvonta
- Kehittämiskohteiden tunnistaminen
 - Esim. Kustannukset, palveluverkko
- Mittaristot strategiseen työhön
- Kaupunkien yhteistyön syventäminen, palvelurakenteen laadun kehittäminen
- Tampereen tulokset ovat vertailussa pääsääntöisesti hyvät → Positiivisen kaupunkimielikuvan vahvistaminen

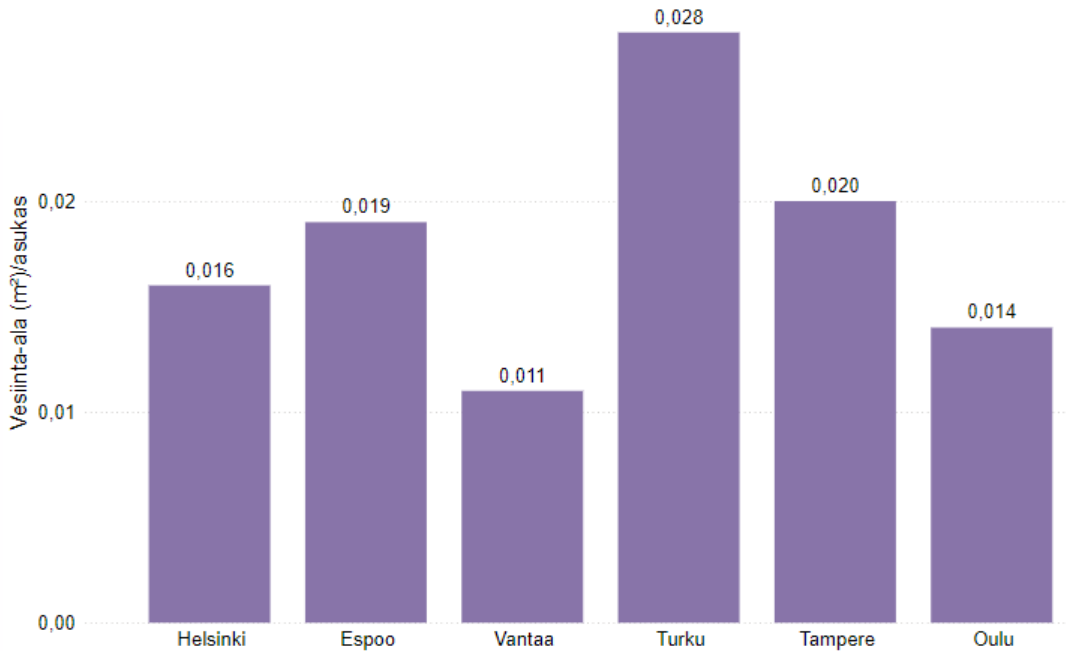


Esimerkkinstoja vertailun tuloksista ja työryhmien työskentelystä

Raportit luettavissa: kuutoskaupunkivertailu.fi

Uimahallien vesipinta-ala yhteensä asukasta kohden vuonna 2023

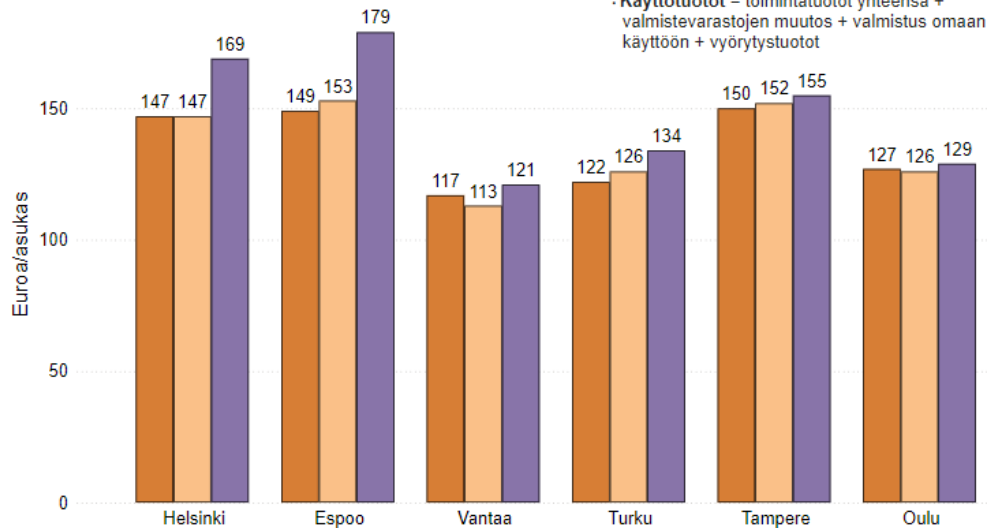
Tietolähde: Vuoden 2023 tiedot kerätty suoraan kaupungeista, Väestötiedot: Tilastokeskus 2023



Liikuntapalvelujen nettokäyttökustannukset asukasta kohden vuosina 2021–2023

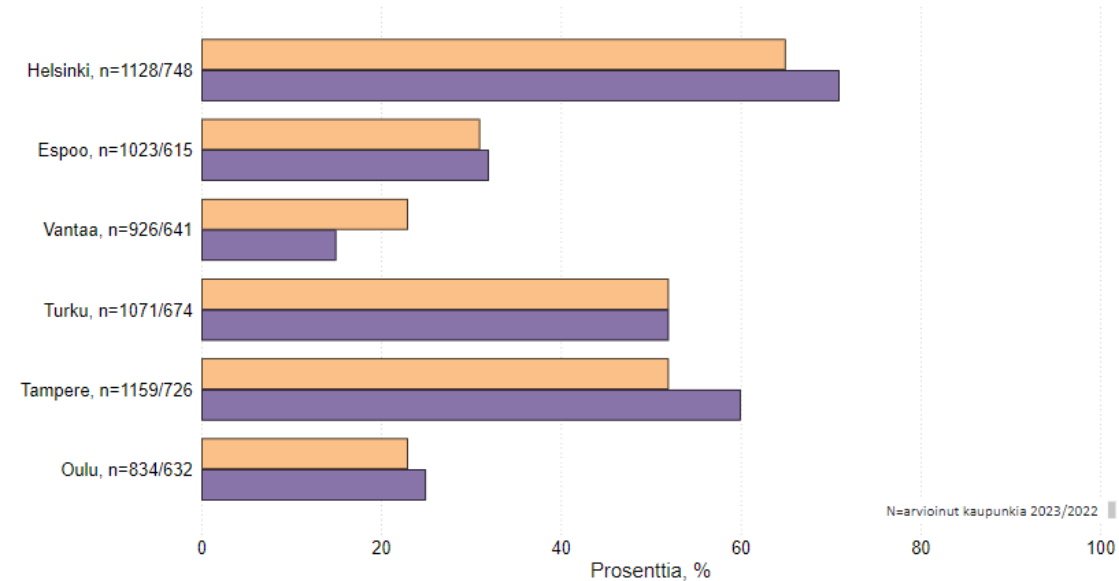
Tietolähde: Valtionkonttorin kuntataloustilasto, Väestötiedot: Tilastokeskus

Vuosi ● 2021 ● 2022 ● 2023



Liikunta- ja nuorisopalvelut

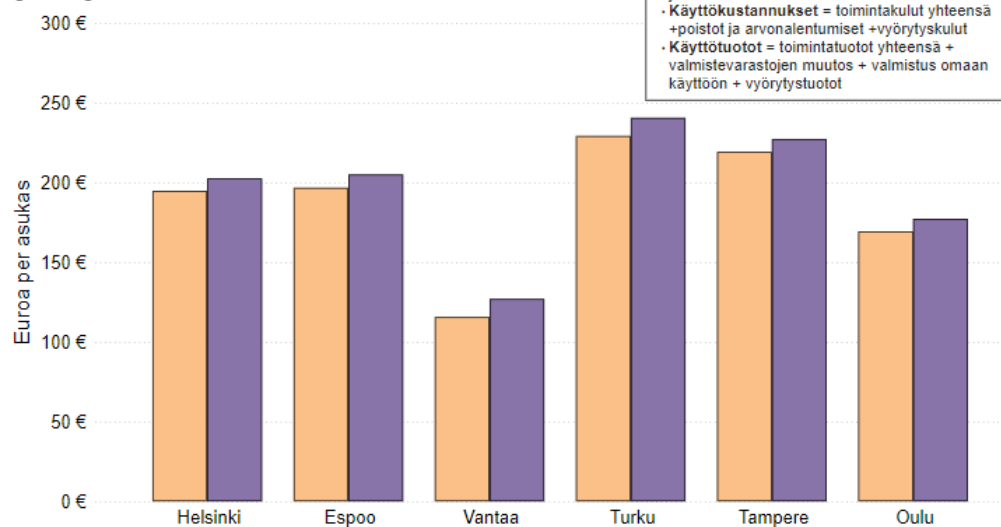
- Liikuntapalvelujen työryhmän ensimmäisenä toimintavuoden painopisteinä ovat olleet:
 - palveluverkko ja palvelujen käyttö
 - kokonaiskustannukset, investoinnit ja maksutuotot
 - asukkaiden liikkumisaktiivisuus.
- Nuorisopalvelujen osalta työ on keskittynyt vertailumahdollisuuksien kehittämiseen palvelujen erilaisuuden vuoksi.
- Havaintoja Tampereen tuloksista:
 - Nettokäyttökustannukset keskitasoa. Investoinnit vertailun kärkeä lyhyellä aikavälillä.
 - Palveluverkko ja palvelujen käyttö keskitasoa.
 - MOVE!-mittauksissa heikkojen tulosten osuus vertailun pienen.
- Vuoden 2025 työskentelyn painopisteitä:
 - Kustannukset ja kävijämäärät
 - Liikuntakäyttäytyminen



Nettokäyttökustannukset kulttuuritoimintaan asukasta kohden vuosina 2022–2023

Aineistolähde: Valtiokonttorin kuntataloustilasto. Väestötiedot: Tilastokeskus.

2022 2023



*Vantaan kaupungissa ei ole kunnan itsensä hallinnoimaa (vos-rahoitteista) kaupunginorkesteria eikä kaupunginteatteria.



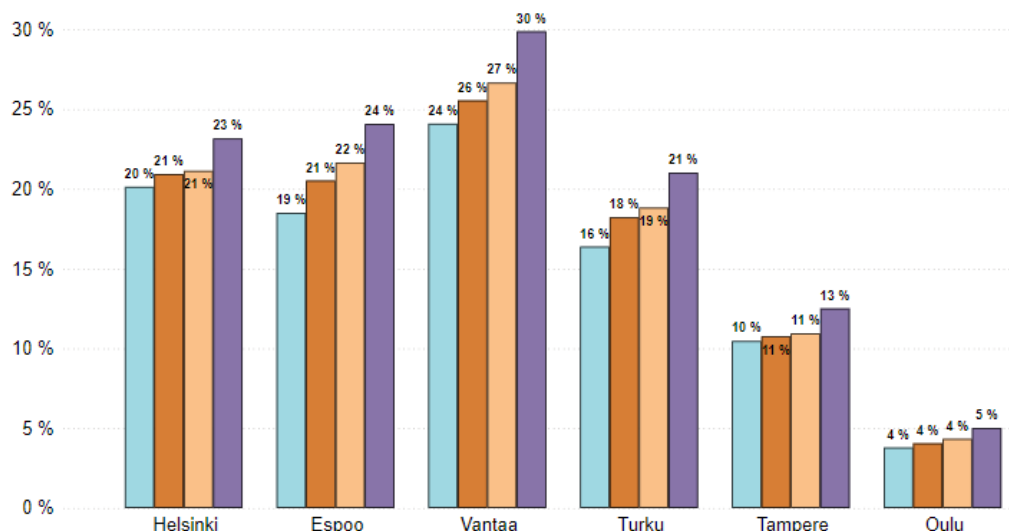
Kulttuuri- ja kirjastopalvelut

- Kulttuuri- ja kirjastopalvelujen työryhmän ensimmäisenä toimintavuotena on keskitytty vertailemaan:
 - palvelujen järjestämistapoja
 - palvelujen käytön volyymia
 - olemassa olevia vaikuttavuusmittareita
- Havaintoja Tampereen tuloksista:
 - Tampereen kulttuurin nettokäyttökustannukset ovat vertailun toiseksi suurimmat, mutta panostukset näkyvät myös tuloksissa.
 - Tampere asukaslukuun suhteutetun vertailun kärjessä mm. kirjastolainauksissa, lastenkirjallisuuslainauksissa ja kaupunginorkesterien kuulijamäärissä. Museokäynneissä sija 2.
 - Mielikuva kulttuuritarjonnan monipuolisuudesta voimakkaassa kasvussa.
- Vuoden 2025 työskentelyn painopisteitä:
 - Avustustoiminnan vertailu
 - Kirjastopalvelujen tarkempi vertailu

Vieraskielisten* oppilaiden osuus perusopetuksen (1.–9.IK) oppilaista vuosina 2020–2023

*äidinkieli muu kuin suomi, ruotsi tai saame. Aineistolähde: Vipunen - opetushallinnon tilastopalvelu, Koski-tietovaranto

● 2020 ● 2021 ● 2022 ● 2023

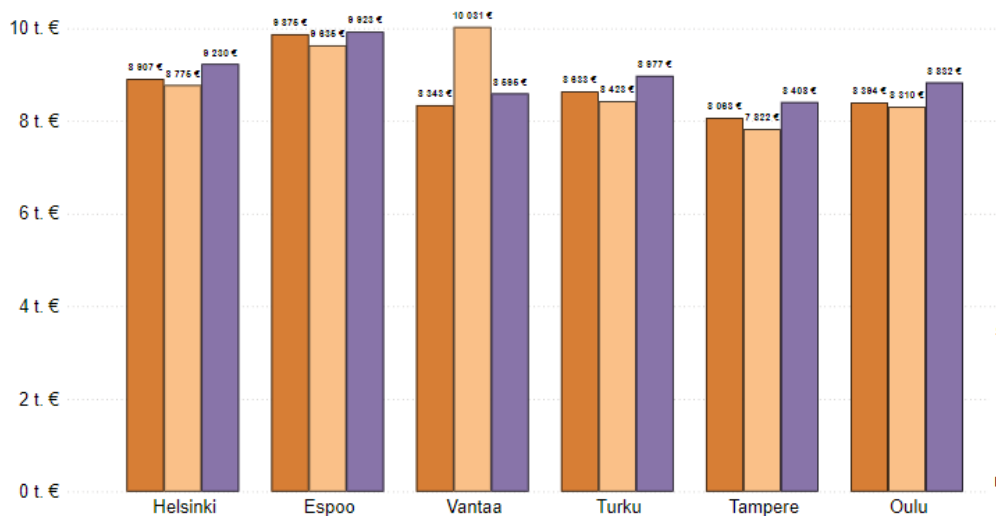


*Oppilasmäärä kvseisen vuoden tilastopäivän 20.9. mukaan.

Toimintakulut (defl.) oppilasta kohden*, 9-vuotinen perusopetus (sis. aineopetuksen) vuosina 2021–2023

Aineistolähde: Valtiokonttori, TOTT-raportointi: kuntien tiedot esiopetuksen, perusopetuksen, perusopetuslain mukaisen koululäi

● 2021 ● 2022 ● 2023



*Oppilasmäärä on kahden vuoden tilastopäivän keskiarvo.

Perusopetus

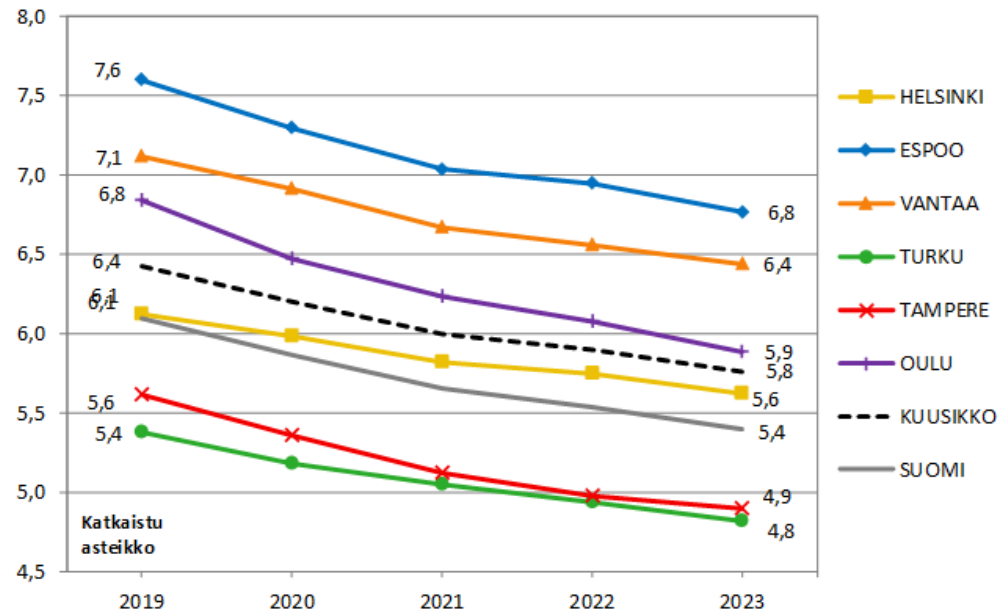
- Työryhmän ensimmäisenä toimintavuoden painopisteenä on ollut oppilasmäärien sekä vieraskielisten ja tehostetun tuen oppilaiden määrien vertailu. Raportille on tuotu tietoa myös kokonaiskustannuksista.
- Havaintoja Tampereen tuloksista:
 - Tampere tuottaa perusopetuksen palvelut verrokkikaupunkeja edullisemmin.
 - Vieraskielisten oppilaiden osuus on matala, tehostettua tukea saaneiden oppilaiden määrä vertailun keskitasoa.
 - Perusopetusikäisen väestön kasvu maan keskitasoa.
- Vuoden 2025 työskentelyn painopisteitä:
 - Kustannusten vertailtavuuden kehittäminen
 - Uusien vertailukohteiden tunnistaminen

Varhaiskasvatusikäisten lasten (10kk–6v) osuus väestöstä vuosien 2019–2023 lopussa

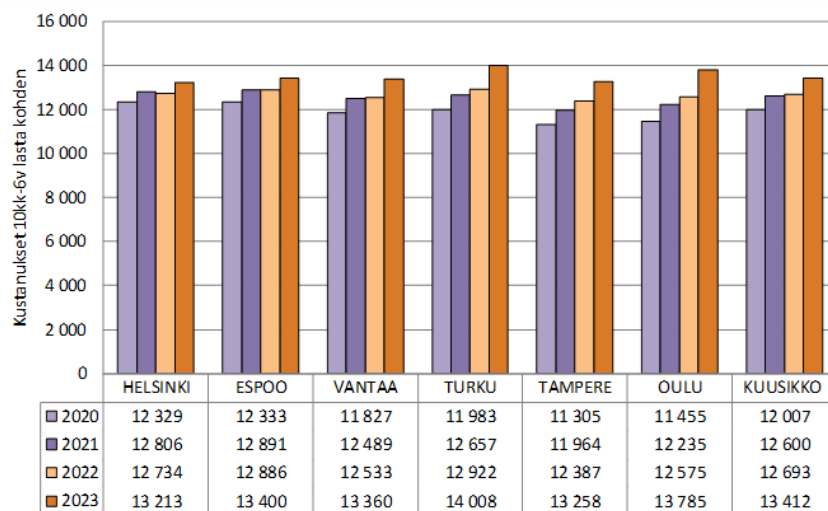
Varhaiskasvatus

- Pitkään työskennellyt ryhmä koonnut tietoja palvelujen piirissä olevien lasten määristä sekä kustannuksista lajeittain. Viime aikoina työskentelyssä painottunut myös rakenteellisiin muutoksiin reagointi ja vaikuttaminen.
- Havaintoja Tampereen tuloksista:
 - Varhaiskasvatuksen palvelujen käyttö Tampereella seuraa valtakunnallisia trendejä. Mm. alle 3-vuotiaiden lasten määrä on kasvanut palvelun piirissä.
 - Tampere tuottaa palvelut edullisimmin per. Laskennallinen lapsi. Kustannuksissa ei suuria eroja kaupunkien välillä.
- Vuoden 2025 työskentelyn painopisteitä:
 - Tarkempi analyysi kustannuskehityksestä
 - Segregaatiokysymykset

Varhaiskasvatusikäisten osuus (%) väestöstä



Varhaiskasvatusjärjestelmän deflatoidut¹ vuosikustannukset varhaiskasvatusikäistä (10kk – 6v) lasta kohden vuosina 2020–2023



¹ Julkisten menojen hintaindeksi opetustoimelle, Tilastokeskus 2/2024